

Temas


Todo sobre mí

Este tema trata de celebrar la naturaleza única de cada niño a su cargo. Los niños explorarán los conceptos de sí mismos, la amistad y la familia a medida que se van conociendo entre sí, a usted y el entorno de aprendizaje.

Cierres fantásticos

¿De cuántas maneras podemos crear, conectar y mantener unidas las cosas? Los cierres sirven para muchas cosas en el mundo real, desde los cordones que atan nuestros zapatos hasta los botones que cierran nuestras camisas, pasando por el pegamento que mantiene unido un collage o las tuercas y tornillos que mantienen en pie los edificios. Este tema pone de relieve las muchas formas en que los cierres, grandes y pequeños, ayudan al ser humano en la vida cotidiana.

Color/ Forma



Palabras del abecedario

acordeón, ambulancia, ancla, ardilla, balón, barco, baño, bolsa, caja, carro, conejo, cuento

Letras

Aa,
Bb, Cc

Lengua de señas

Números

1, 2, 3



¡Aprende conmigo!

Mi propio libro del abecedario

Trabajen juntos las primeras destrezas de lectoescritura ayudando a su hijo a hacer su propio libro del abecedario. Proporciónese papel, pegatinas, revistas, herramientas para colorear, tijeras y pegamento. Explíquese el concepto de inventar una palabra para cada letra. Ayude a su hijo a empezar dándole un modelo de cómo escribir y escogiendo un objeto para la letra A (pegatina de un ala, dibujo de una araña, etc.). Puede que su hijo prefiera empezar por la primera letra de su nombre. Trabaje con diferentes letras a lo largo del tiempo (no pasa nada si las hace sin ordenar). Una vez completadas todas las páginas, encuadérnelas con una grapadora.


Vestirse

Anime a su hijo a vestirse y desvestirse de forma independiente. Enséñele a subir la cremallera, anudar, abotonar y abrochar las prendas. Refuércelo positivamente a medida que aprenda a manipular y manejar su propia ropa.

Mi proyecto: A Is for Ants

Cuando traiga este proyecto a casa, podremos


- Name the letter and make its sound together.
- Look for things around home that start with the letter.
- Talk about names of family members that include the letter A.



Mi proyecto: Un tejido simple

Cuando traiga este proyecto a casa, podremos:

- Comenta si tejer fue fácil o difícil de aprender.
- Nombrar los colores de los materiales.
- ijarse en los objetos caseros que estén tejidos.



Las gráficas son ejemplos de proyectos. Los materiales pueden sustituirse o utilizarse de forma diferente.

